



technický list

## STARÉ DŘEVO

## PALISÁDA TRÁM, PALISÁDA PRKNO



- Palisáda trám a Palisáda prkno s dokonalým designem starého dřeva.
- Ošlapané rohy a hrany, popraskané suky, trhliny různých velikostí jsou předností této skupiny.
- Palisády trám řeší převýšení terénu a zabezpečení různých výšek terénu palisádovou stěnou od 10 cm do 170 cm.
- Palisády prkno řeší menší převýšení terénu od 10 cm do 50 cm.
- Možno využít na vyvýšené záhony.
- Snadná instalace díky masivnímu bloku.
- Prvky skupiny Staré dřevo lze vzájemně kombinovat.
- K dosažení dokonalého přírodního vzhledu je každý prvek vyráběn v několika variantách a prvky lze otáčet o 180°.
- Vzor dřeva je ze všech pěti pohledových stran.
- Reliéfní povrch má výborné protiskuzové vlastnosti.
- Všechny prvky jsou na expediční paletě zajištěny proti oděru speciálními proklady.
- Všechny prvky jsou vyrobeny z vysokopevnostní vibrolité betonové směsi za použití přírodních kameniv, ekologicky nezávadných přísad a pigmentů.
- Prvky jsou již z výroby impregnovány ochranným nátěrem.
- Výrobek věrně imituje přírodní materiál a proto je žádoucí, aby nebyla barva a tvar jednotný.

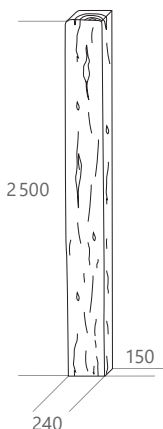
### Doporučení:

Nepoužívat tyto prvky na exponovaných místech, na veřejných pochůzkách komunikacích, kde je předpoklad použití v zimním období NADNORMATIVNÍHO množství rozmrazovacích prostředků, zejména solí.

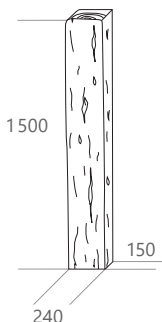
Název produktu	Rozměry (d/š/v) (mm)	Tolerance (mm)	Měrná jednotka	Množství (ks/m <sup>2</sup> )	Paleta (ks)	Hmotnost (ks/kg)	Hmotnost palety (kg)	Paleta (m <sup>2</sup> )	Počet vrstev na paletě	Počet designů
Palisáda trám 250	240/150/2500	± 5	ks	4,16	6	210	1260	1,44	2	2
Palisáda trám 150	240/150/1500	± 5	ks	4,16	9	125	1125	2	3	2
Palisáda trám 125	240/150/1250	± 5	ks	4,16	9	104	936	2,16	3	4
Palisáda trám 100	240/150/1000	± 5	ks	4,16	15	84	1260	3,6	3	10
Palisáda trám 75	240/150/745	± 5	ks	4,16	15	63	945	3,6	3	10
Palisáda trám 50	250/150/495	± 5	ks	4,16	30	41	1230	7,2	3	6
Palisáda trám 25	250/150/250	± 5	ks	4,16	36	20	720	7,2	3	6
Palisáda prkno 75	250/50/745	± 5	ks	4	22	20	440	5,5	1	14
Palisáda prkno 50	250/50/495	± 5	ks	4	44	13	572	11	1	20
Palisáda prkno 25	250/50/245	± 5	ks	4	72	6	432	18	6	20

## Rozměrové údaje:

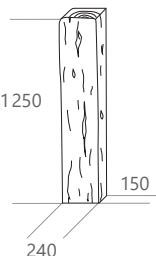
Palisáda trám 250



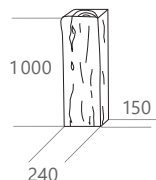
Palisáda trám 150



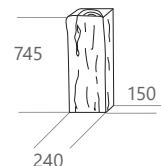
Palisáda trám 125



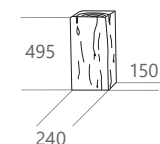
Palisáda trám 100



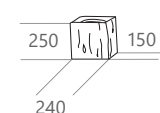
Palisáda trám 75



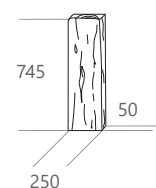
Palisáda trám 50



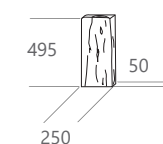
Palisáda trám 25



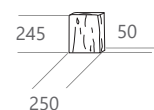
Palisáda prkno 75



Palisáda prkno 50



Palisáda prkno 25




## Barevné provedení a povrch:

Povrch Natur reliéfní



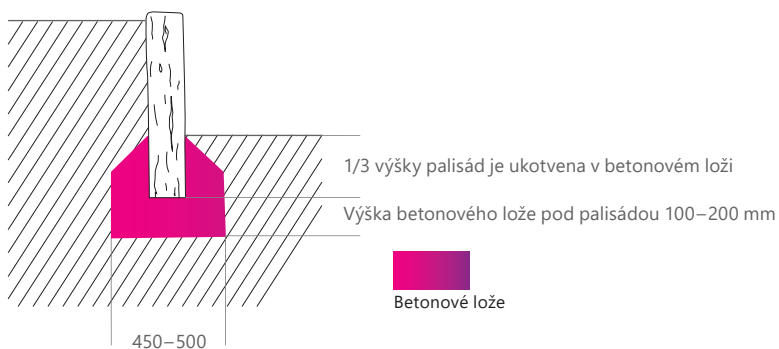
Staré dřevo



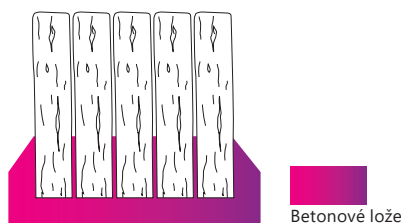
## Zásady pokládky palisád:

- Každá Palisáda prkno a Palisáda trám musí být ukotvena do betonového lože do 1/3 výšky prvku.
- Ze strany zeminy je nutno vložít nopovou fólii.
- Při pokládce používat bílou gumovou paličku.
- Nepoužívat vibrační desku.
- Pro optimální efekt využít všechny vzory a bloky otáčet o 180°.
- Při manipulaci lze použít zvedací kleště.
- Možnost uložení rovně nebo s nerovnou horní hranou viz. Montáž.

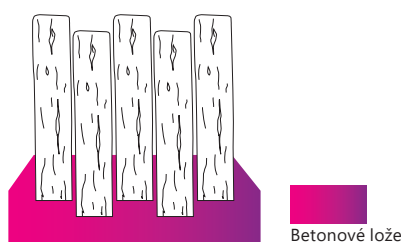
## Osazení Palisády:



Pravidelné osazení – všechny prvky ve stejné výšce



Nepravidelné osazení prvky v různých výškách



## Údržba:

Dlážďené plochy a svislé konstrukce (ploty, schody, palisády apod.) je třeba chránit před nepřiměřeným zatěžováním, přetěžováním, mechanickým poškozením a znečišťováním.

Pro zajištění stálobarevnosti produktů, jejich estetické kvality, zachování jejich vyšších užitných vlastností a pro snazší údržbu je nutné ošetřit povrch výrobků podle potřeby, minimálně však 1x za dva roky ochranným impregnačním nátěrem, například přípravkem Ferobet Protect, který je součástí naší nabídky, viz. Doplňkový program.

Prvky z výrobní řady Staré dřevo se NESMÍ čistit čistícími zařízeními na bázi vysokého tlaku (např. zařízeními typu Wap), dále rotační tryskou, tlakovou vodou z blízké vzdálenosti, tvrdými kartáči a vysoce koncentrovanými chemickými prostředky. Doporučené čištění je za pomoci vody s trochou standardního saponátu a textilního mopu, nebo mopu z mikrovlákna apod. Poté povrch spláchnout jednoduchým proudem vody, např. z hadice z optimální vzdálenosti.

## Skladování výrobků:

Palety je možné skladovat na sobě ve sloupcích, max. tři palety v originálním balení. Uložení je možné pouze na rovné zpevněné ploše s ohledem na bezpečnost a udržitelnost kvality výrobků. Při dlouhodobém skladování je třeba zvolit takový způsob uložení, při kterém nebude zboží vystaveno extrémním klimatickým podmínkám v kombinaci s možným znečištěním, např. prachem či výluhy z palet při déle trvajících deštích. Dále je bezpodmínečně nutné při skladování a manipulaci s paletami dodržovat platnou legislativu a to zejména zákon č. 309/2006 Sb. A zajištění podmínek bezpečnosti a ochrany zdraví při práci, NV č. 591/2006 o bližších požadavcích na bezpečnost a ochranu zdraví při práci na staveništích a normu ČSN 26 9030 Manipulační jednotky – Zásady pro tvorbu, bezpečnou manipulaci a skladování. Všechny výrobky jsou uloženy na paletách EUR 120 × 80,

## Prohlášení o shodě:

Výrobky jsou uvedeny na trh na základě Prohlášení o shodě č. ZA02\_2/2022.